



ТЕРРИТОРИАЛЬНЫЙ ОРГАН
ФЕДЕРАЛЬНОЙ СЛУЖБЫ
ГОСУДАРСТВЕННОЙ СТАТИСТИКИ
ПО ЗАБАЙКАЛЬСКОМУ КРАЮ

ОБ ИЗМЕНЕНИИ ЦЕН В ПРОИЗВОДСТВЕННОМ СЕКТОРЕ

за сентябрь 2024 года

22.10.2024

СОДЕРЖАНИЕ

Индексы цен производителей промышленных товаров	3
Индексы цен производителей сельскохозяйственной продукции	9
Индексы цен на продукцию инвестиционного назначения	14
Индексы цен на грузовые перевозки	15

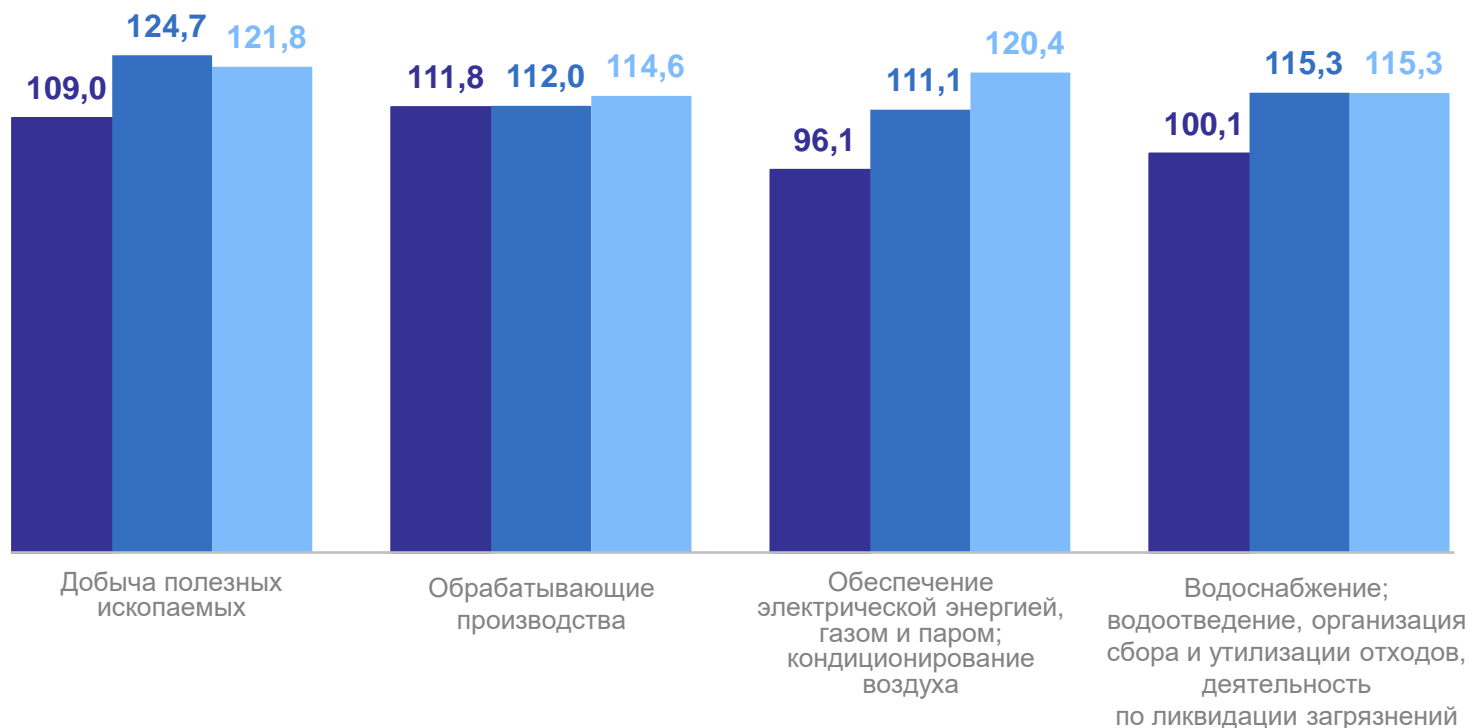
1

**Индексы цен производителей
промышленных товаров**

ИНДЕКСЫ ЦЕН ПРОИЗВОДИТЕЛЕЙ ПРОМЫШЛЕННЫХ ТОВАРОВ*

сентябрь 2024 г., в %

ЗАБАЙКАЛКРАЙСТАТ



● К августу 2024 г. ● К декабрю 2023 г. ● К сентябрю 2023 г.

*На товары, предназначенные для реализации на внутреннем рынке.



Индекс цен производителей промышленных товаров

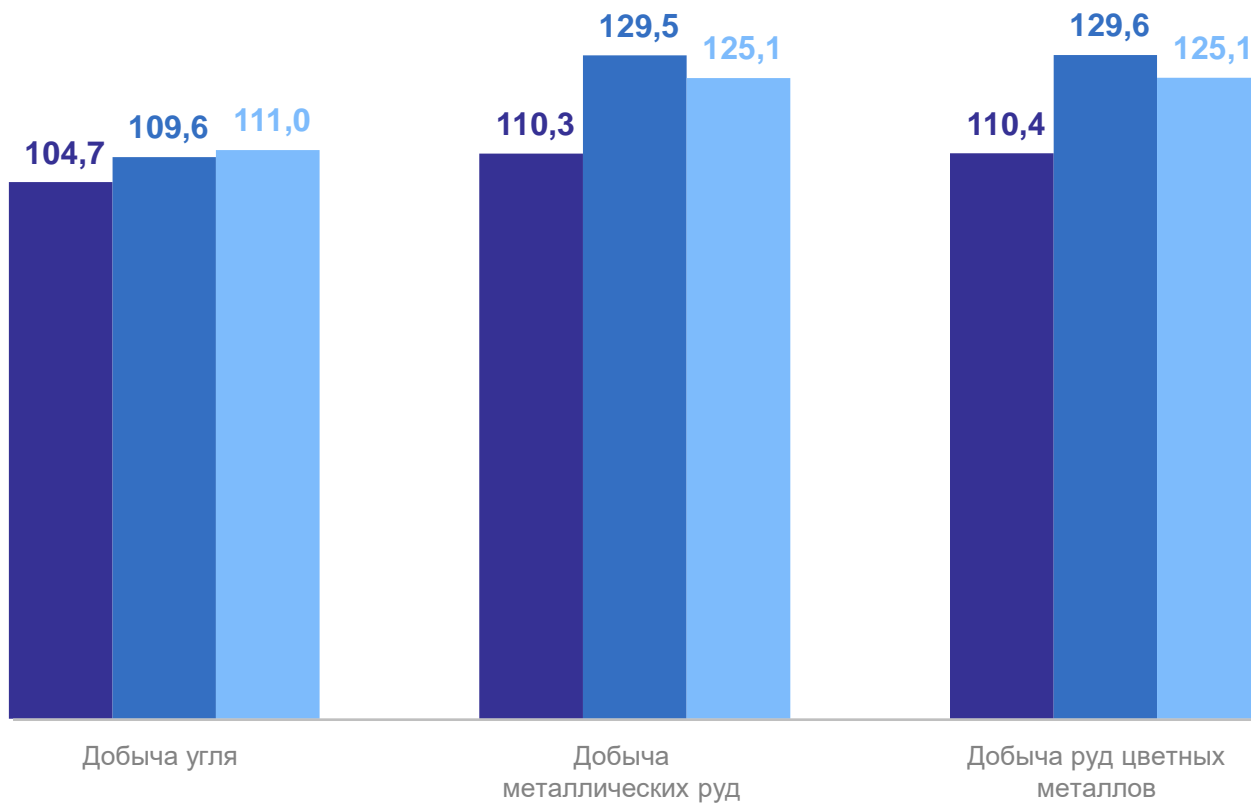
К предыдущему месяцу **105,2%**

К декабрю предыдущего года **118,2%**

К соответствующему месяцу предыдущего года **119,9%**

ИНДЕКСЫ ЦЕН ПРОИЗВОДИТЕЛЕЙ*

по добыче полезных ископаемых, сентябрь 2024 г., в %



● К августу 2024 г. ● К декабрю 2023 г. ● К сентябрю 2023 г.

*На товары, предназначенные для реализации на внутреннем рынке.

ЗАБАЙКАЛКРАЙСТАТ



Индексы цен производителей по ОКВЭД В

К предыдущему месяцу **109,0%**


К декабрю предыдущего года **124,7%**

К соответствующему месяцу предыдущего года **121,8%**

ИНДЕКСЫ ЦЕН ПРОИЗВОДИТЕЛЕЙ*

по обрабатывающим производствам, сентябрь 2024 г., в %

ЗАБАЙКАЛКРАЙСТАТ



● К августу 2024 г. ● К декабрю 2023 г. ● К сентябрю 2023 г.

*На товары, предназначенные для реализации на внутреннем рынке.



Индексы цен производителей по ОКВЭД С

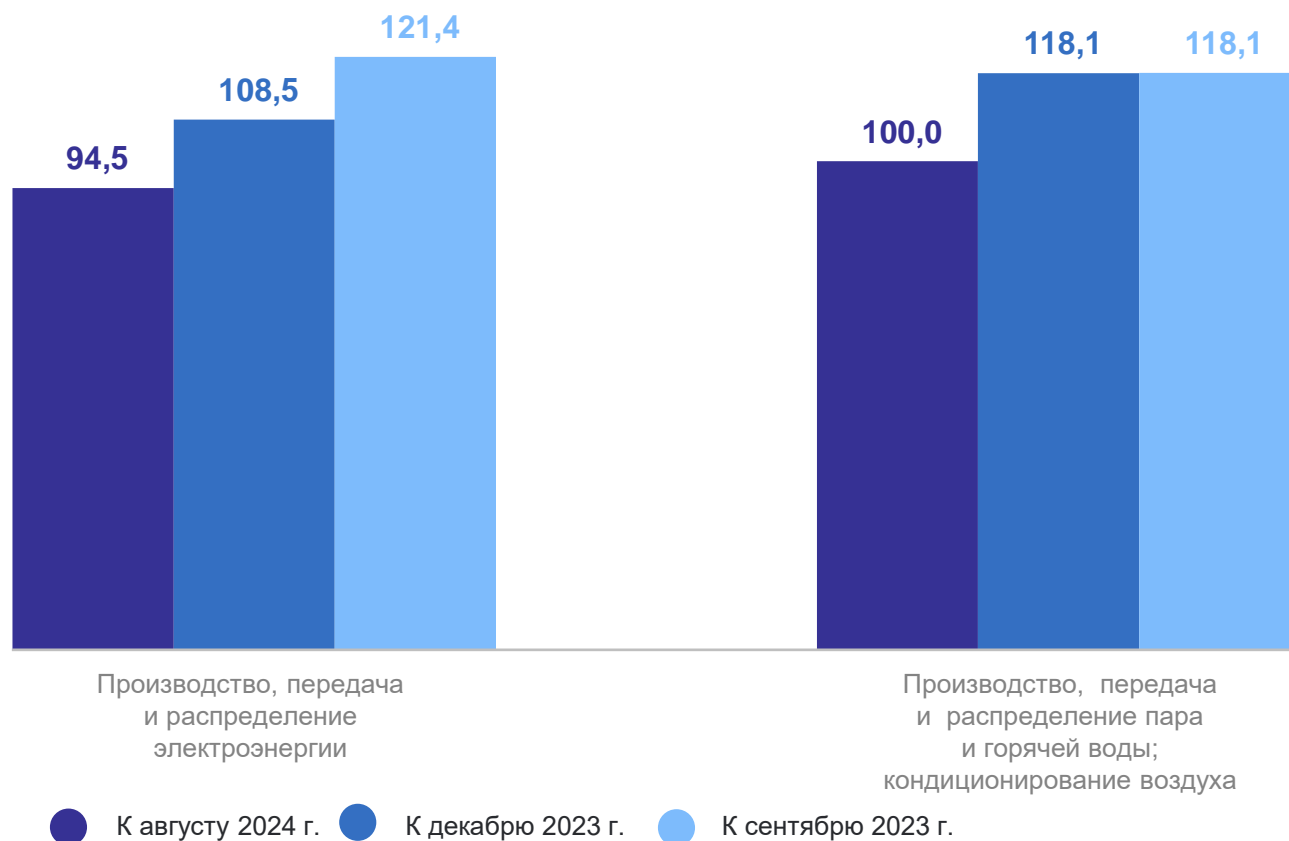
К предыдущему месяцу **111,8%**

К декабрю предыдущего года **112,0%**

К соответствующему месяцу предыдущего года **114,6%**

ИНДЕКСЫ ЦЕН ПРОИЗВОДИТЕЛЕЙ*

по обеспечению электрической энергией, газом и паром;
кондиционированием воздуха, сентябрь 2024 г., в %



*На товары, предназначенные для реализации на внутреннем рынке.

ЗАБАЙКАЛКРАЙСТАТ



Индексы цен производителей по ОКВЭД D

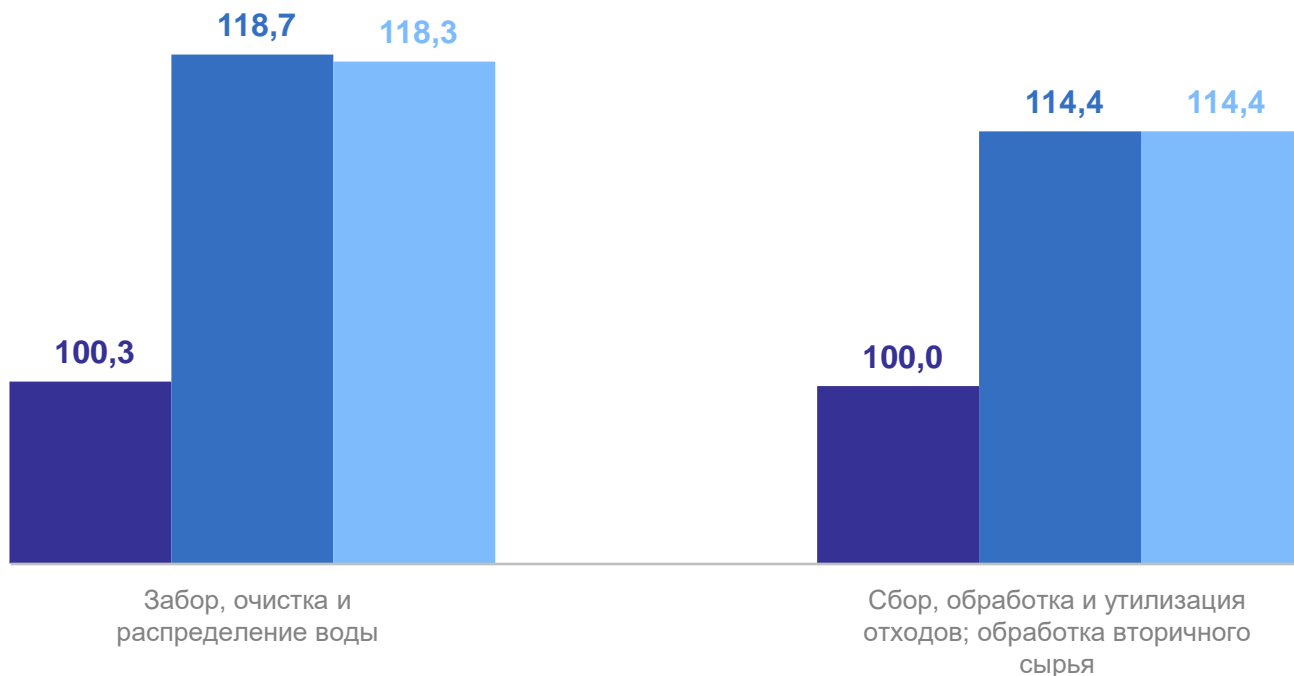
К предыдущему месяцу **96,1%**

К декабрю предыдущего года **111,1%**

К соответствующему месяцу предыдущего года **120,4%**

ИНДЕКСЫ ЦЕН ПРОИЗВОДИТЕЛЕЙ*

по водоснабжению; водоотведению, организации сбора и утилизации отходов, деятельности по ликвидации загрязнений, сентябрь 2024 г., в %



● К августу 2024 г. ● К декабрю 2023 г. ● К сентябрю 2023 г.

*На товары, предназначенные для реализации на внутреннем рынке.

ЗАБАЙКАЛКРАЙСТАТ



Индексы цен производителей по ОКВЭД Е

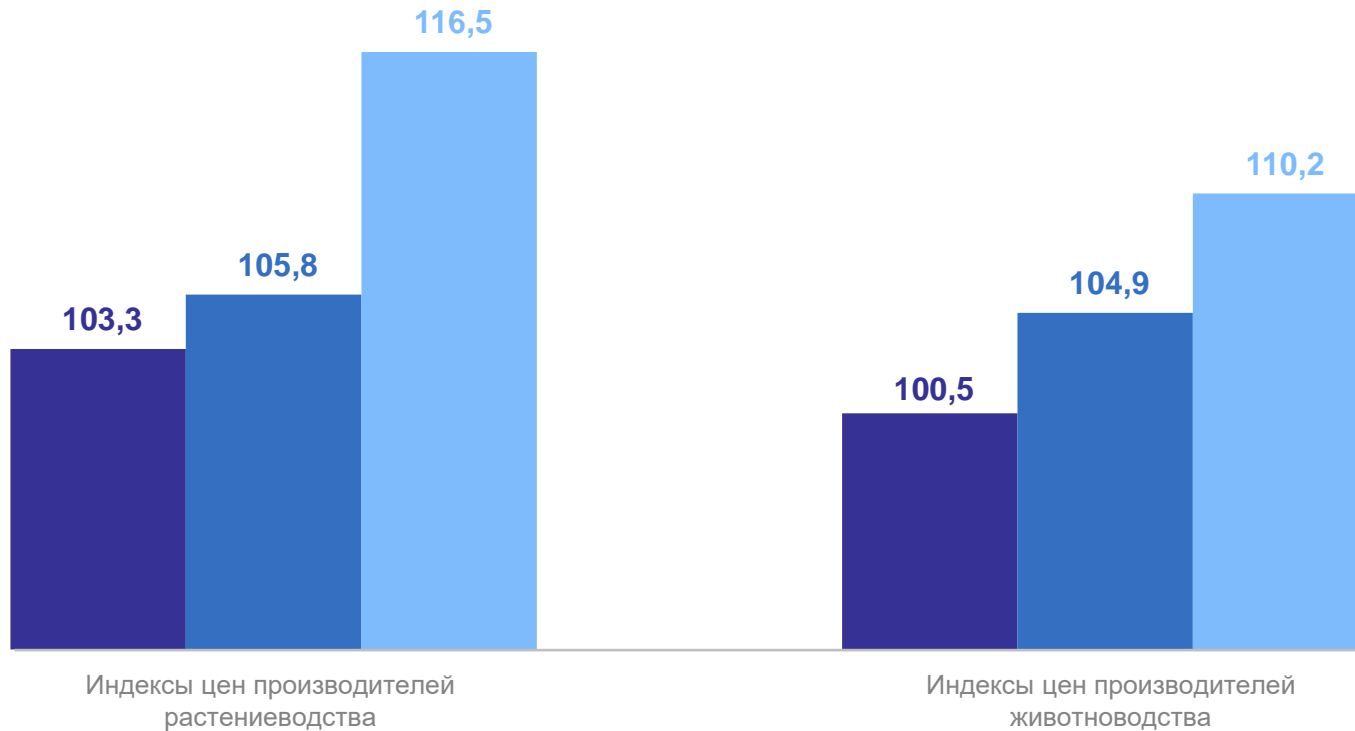
К предыдущему месяцу	100,1%
К декабрю предыдущего года	115,3%
К соответствующему месяцу предыдущего года	115,3%

2

Индексы цен производителей сельскохозяйственной продукции

ИНДЕКСЫ ЦЕН ПРОИЗВОДИТЕЛЕЙ СЕЛЬСКОХОЗЯЙСТВЕННОЙ ПРОДУКЦИИ

сентябрь 2024 г., в %



● К августу 2024 г. ● К декабрю 2023 г. ● К сентябрю 2023 г.

ЗАБАЙКАЛКРАЙСТАТ



Индексы цен производителей сельскохозяйственной продукции

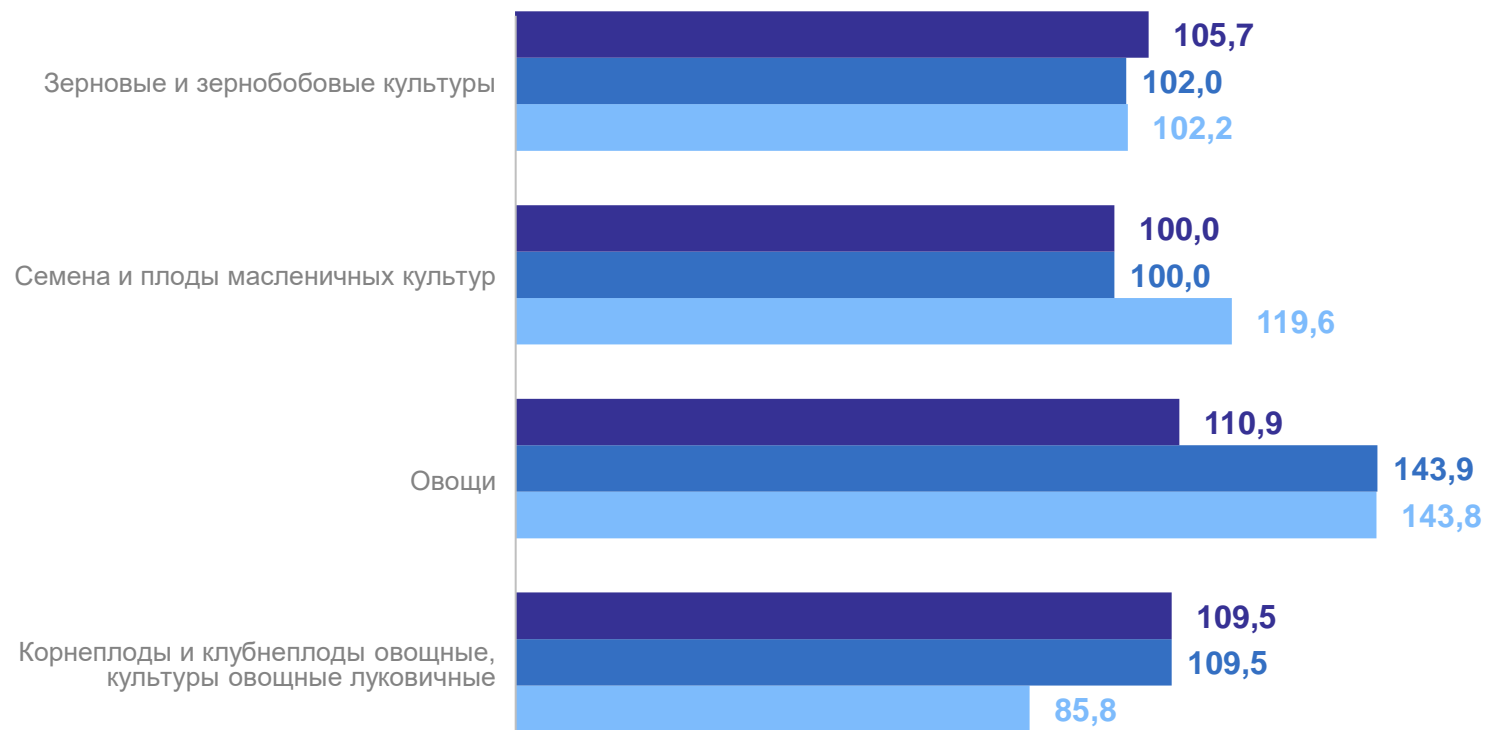
К предыдущему месяцу **102,9%**

К декабрю предыдущего года **105,6%**

К соответствующему месяцу предыдущего года **115,5%**

ИНДЕКСЫ ЦЕН ПРОИЗВОДИТЕЛЕЙ РАСТЕНИЕВОДСТВА

сентябрь 2024 г., в %



● К августу 2024 г. ● К декабрю 2023 г. ● К сентябрю 2023 г.

ЗАБАЙКАЛКРАЙСТАТ



Индексы цен производителей растениеводства

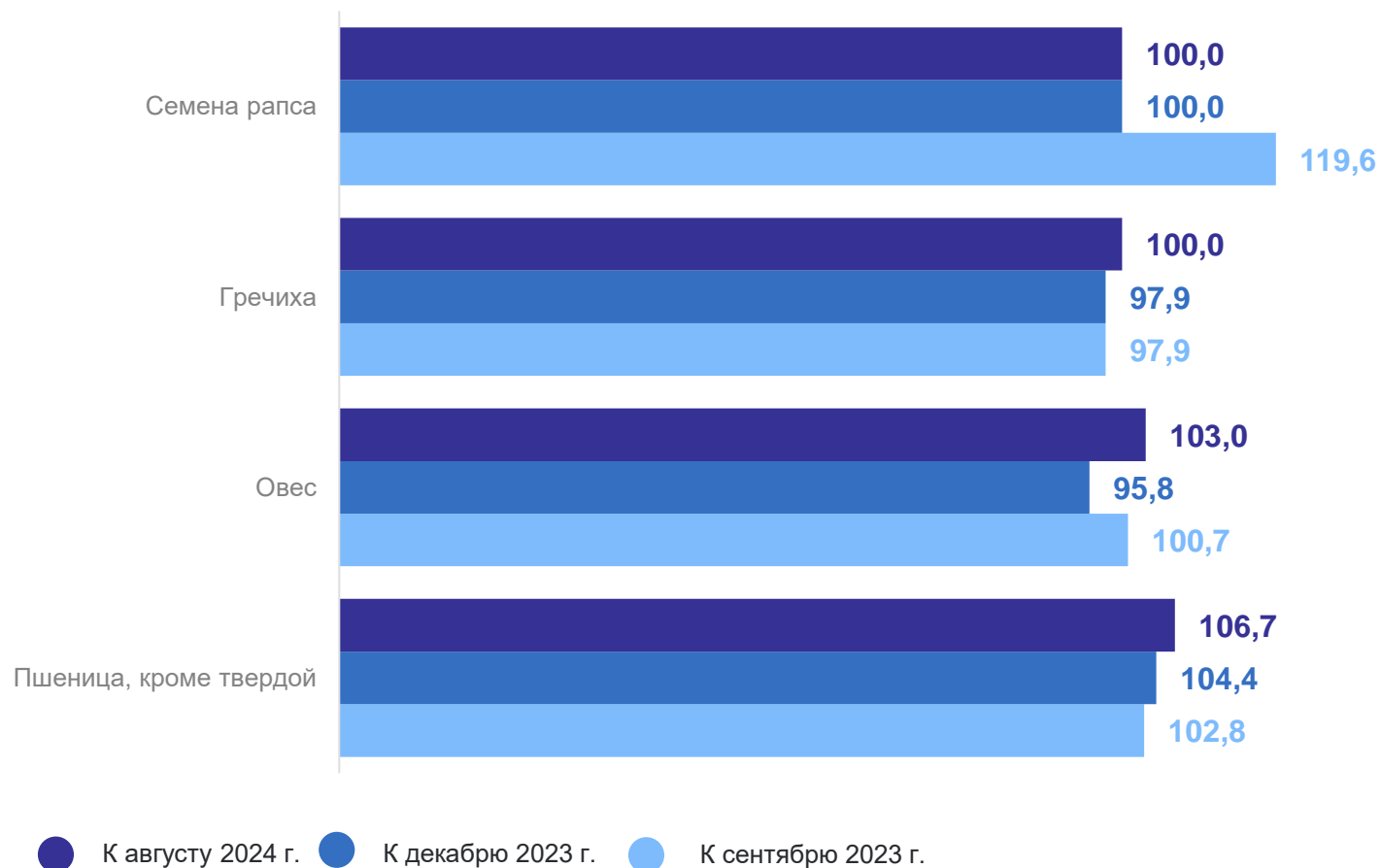
К предыдущему месяцу **103,3%**

К декабрю предыдущего года **105,8%**

К соответствующему месяцу предыдущего года **116,5%**

ИНДЕКСЫ ЦЕН ПРОИЗВОДИТЕЛЕЙ ЗЕРНОВЫХ И ЗЕРНОБОБОВЫХ КУЛЬТУР

сентябрь 2024 г., в %



ЗАБАЙКАЛКРАЙСТАТ



Индексы цен производителей зерновых и зернобобовых культур

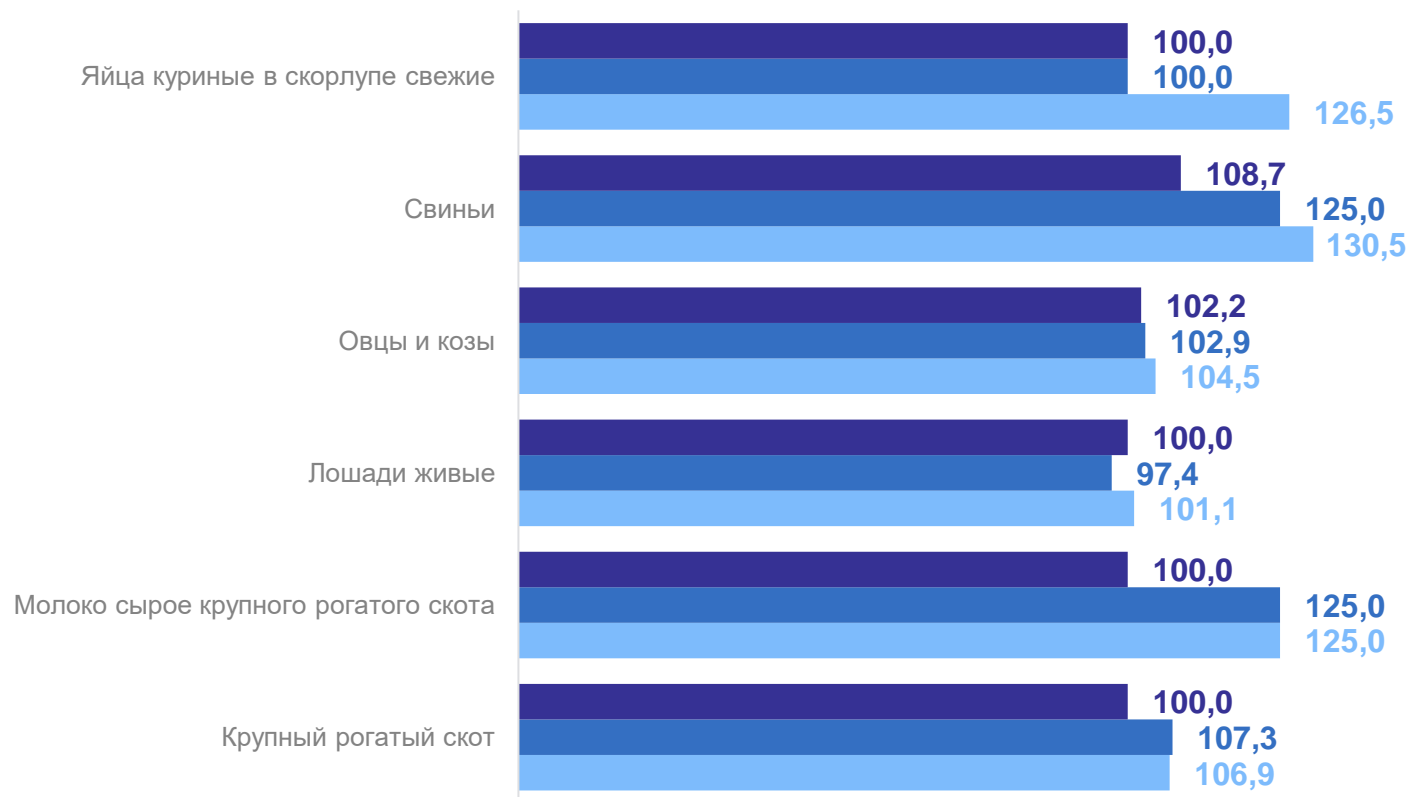
К предыдущему месяцу **105,7%**

К декабрю предыдущего года **102,0%**

К соответствующему месяцу предыдущего года **102,2%**

ИНДЕКСЫ ЦЕН ПРОИЗВОДИТЕЛЕЙ ПРОДУКЦИИ ЖИВОТНОВОДСТВА

сентябрь 2024 г., в %



● К августу 2024 г. ● К декабрю 2023 г. ● К сентябрю 2023 г.

ЗАБАЙКАЛКРАЙСТАТ



Индексы цен производителей продукции животноводства

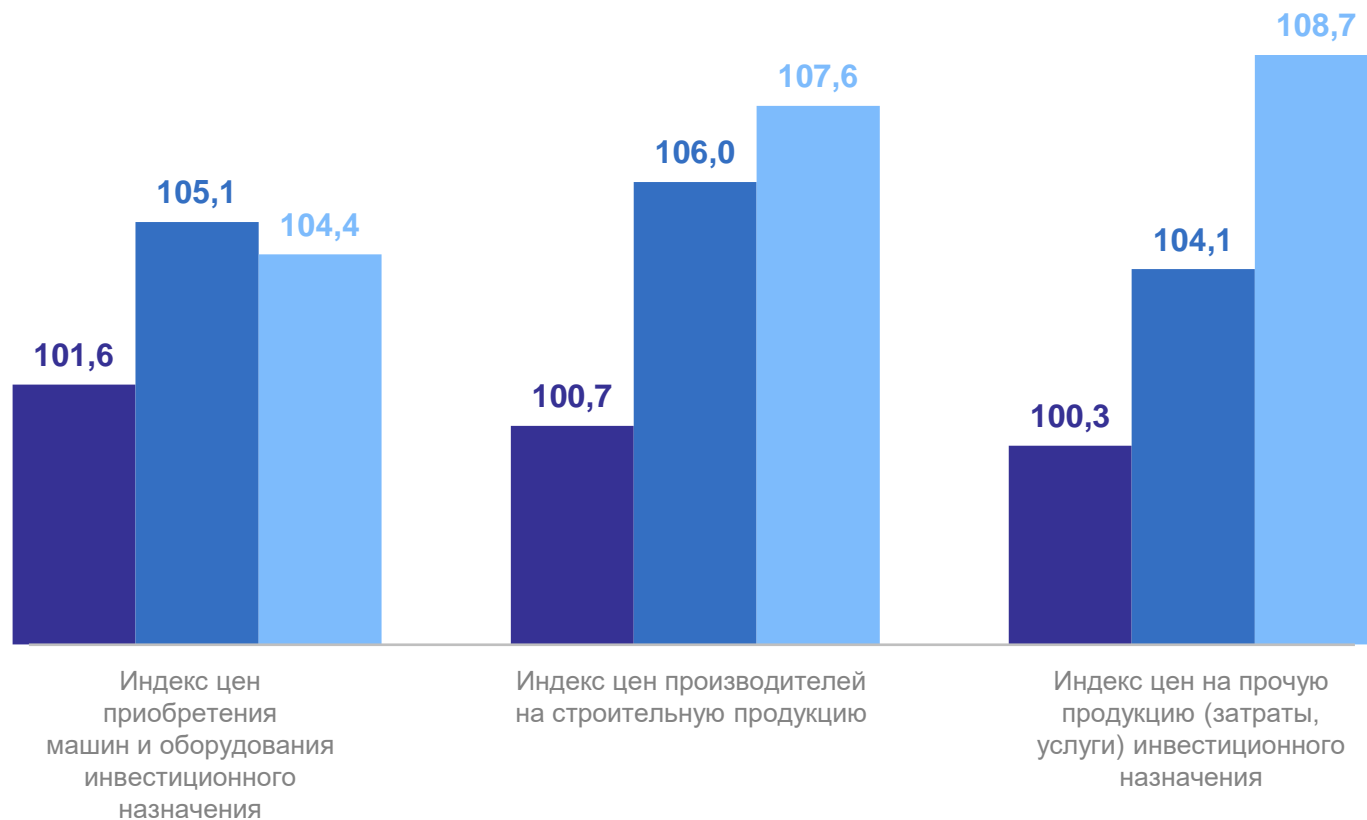
К предыдущему месяцу **100,5%**

К декабрю предыдущего года **104,9%**

К соответствующему месяцу предыдущего года **110,2%**

ИНДЕКСЫ ЦЕН НА ПРОДУКЦИЮ ИНВЕСТИЦИОННОГО НАЗНАЧЕНИЯ

сентябрь 2024 г., в %



● К августу 2024 г. ● К декабрю 2023 г. ● К сентябрю 2023 г.

ЗАБАЙКАЛКРАЙСТАТ



Сводный индекс цен на продукцию (затраты, услуги) инвестиционного назначения

К предыдущему месяцу **101,1%**

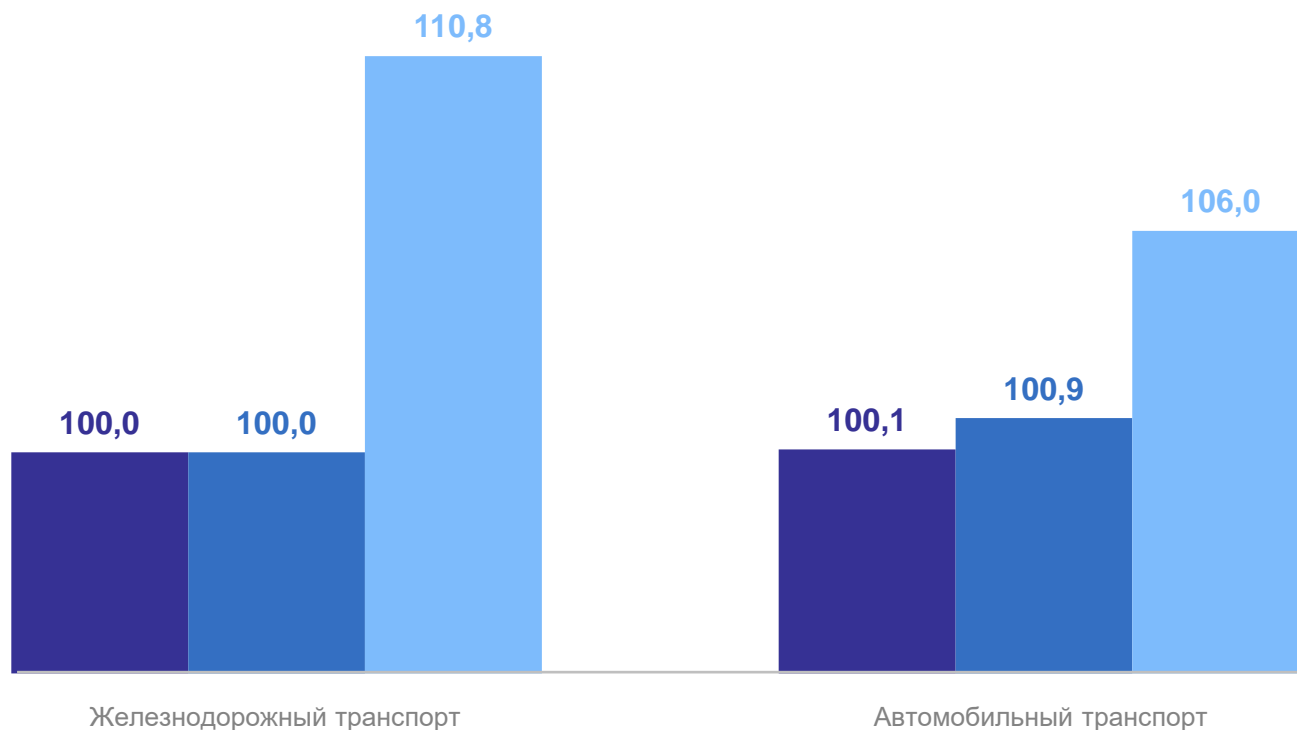
К декабрю предыдущего года **105,6%**

К соответствующему месяцу предыдущего года **106,7%**

ИНДЕКСЫ ЦЕН НА ГРУЗОВЫЕ ПЕРЕВОЗКИ

сентябрь 2024 г., в %

ЗАБАЙКАЛКРАЙСТАТ



● К августу 2024 г. ● К декабрю 2023 г. ● К сентябрю 2023 г.



Индекс цен на грузовые перевозки

К предыдущему месяцу **100,0%**

К декабрю предыдущего года **100,03%**

К соответствующему месяцу предыдущего года **110,6%**